



Cabina GM: ANCHA TECHO ALTO
(ancha, larga, altura media), dos literas

Caja Tipmatic
con retardador

Indicador digital
carga de los ejes

Airbag

Cabina ECE R-29

MAN TGX 26.480 BLS 6x4

Red de Venta y Postventa en todo Chile

Wintata
Iquique

Autosummit
Calama - Antofagasta

Carmona y Cia.
Copiapó - La Serena

Alameda
Rancagua

Zentrum
Santiago Norte
Valparaíso
Talca

Salazar Israel
Temuco

DIFOR
Santiago Norponiente
Los Angeles - Concepción
Puerto Montt

www.manchile.cl

Servicio de atención al
cliente: **6007127000**

Motor

Modelo	MAN D2676 LF07 - Euro 5
Potencia (CV) / Torque (Nm)	480CV / 2.300Nm
Cilindros / Cilindrada (cc)	6 en línea / 12.419
Sistema de inyección	Common rail

Transmisión

Modelo	MAN TipMatic 12.26 DD
Tipo	Automatizada con mando en columna de dirección
Marchas / Relación	12 velocidades + 2 rev / 16,69 (16,69 : 1,00)
Embrague	1 disco 430mm
Toma de fuerza de origen	Si

Ejes

Eje delantero	Acodado, no propulsado
Capacidad (Kg)	7.500
Ejes traseros	Rectos, hipoides, traccionales
Capacidad (Kg)	11.500
Bloqueo de diferencial	Si, ejes traseros
Reducción	2,85

Suspensión

Delantera	Ballesta parabólica de 1 hojas + amortiguador + barra estabilizadora
Capacidad (Kg)	7.500
Trasera	Neumática + amortiguador + barra estabilizadora
Capacidad (Kg)	26.000

Frenos

Tipo	Disco en todos los ejes + ABS + EBS
Freno motor	MAN EVB
Retardador	Eco Cool, en función de la velocidad, regulable

Depósito de combustible / Adblue (L)

Combustible: Material / Capacidad	Aluminio / 580 L
Adblue	75 L

Llantas y neumáticos

Neumático	295/80R22,5
Llanta	Aluminio, 10 agujeros de 8,25x22,5

Sistema eléctrico

Baterías	2 Baterías, 12V, 175Ah.
Alternador	28V / 110A / 3080W

Seguridad y sistemas de asistencia

Airbag	Si
Cabina certificación ECER-29	Si
Programa electrónico de estabilidad (ESP)	Si
Sistema de antideslizamiento (ASR)	Si
Adaptative Cruise Control (ACC)	Si
Emergency Brake Assist (EBA)	Si
Line Guard System (LGS)	Si

Equipamiento, descanso y confort


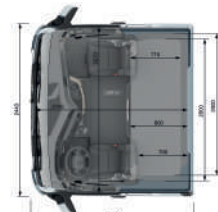
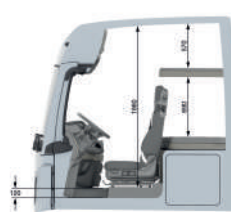
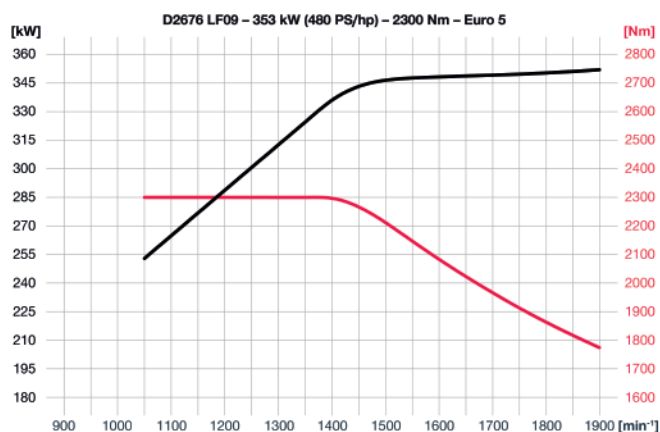
Radio	Pantalla HD de 7" con smart select
Aire acondicionado	Si
Asiento conductor	Suspensión neumática
Volante	Multifuncional, ajustable, posición de estacionamiento y bloqueo
Cierre centralizado	Si
Espejos	Eléctricos, calefactados
Panel de instrumentos	Pantalla color de 5" con computador abordo
Suspensión cabina	Neumática
Iluminación	Halógena tipo H7

Capacidades y pesos (kg)

	Eje delantero	Eje trasero	Total
Capacidad técnica	7.000	19.000	26.000
Tara	5.309	3.571	8.880
Cap. de carga	1.691	15.429	17.120

Los pesos pueden variar dependiendo de la configuración del vehículo.

Tara *(+/-5%) Incluye conductor, herramientas, estanque de combustible y Adblue al 100%



* Garantía un año sin límite de kilometraje, 2do. año solo cadena cinemática.

(1) Nota: Estas especificaciones y equipamientos están sujetos a cambios sin previo aviso. Imágenes solo ilustrativas.

Red de Venta y Postventa en todo Chile

Wintata Iquique	Autosummit Calama - Antofagasta	Carmona y Cía. Copiapó - La Serena	Alameda Rancagua	Zentrum Santiago Norte Valparaíso Talca	Salazar Israel Temuco	DIFOR Santiago Norponiente Los Angeles - Concepción Puerto Montt
---------------------------	---	--	----------------------------	---	---------------------------------	--

www.manchile.cl

Servicio de atención al cliente: 6007127000